

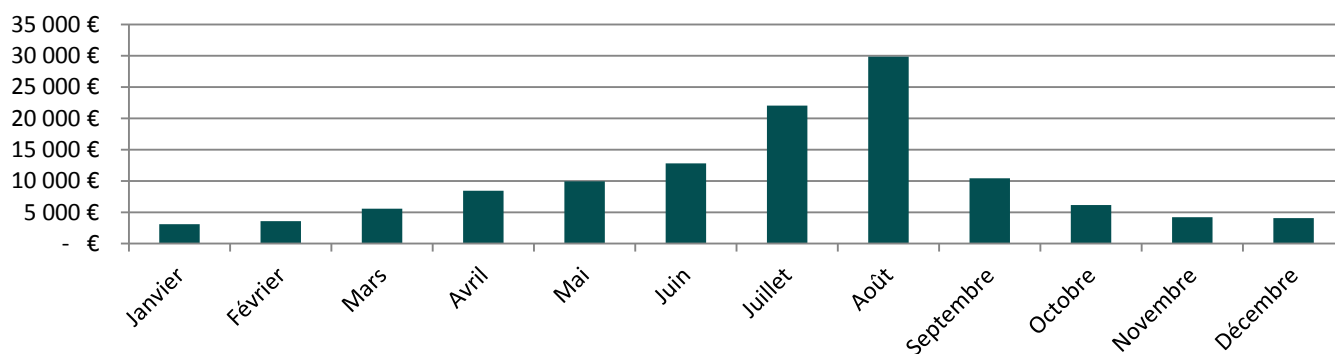
### Taxe de séjour et nuitées en Aunis Marais Poitevin en 2019

MOIS	TOTAL Taxe déclarée	Nombre total de nuitées	Nb nuitées taux plein	Nb nuitées exonérées *
Janvier	3 088 €	5 146	4 917	229
Février	3 560 €	5 408	5 205	203
Mars	5 546 €	8 303	7 994	309
Avril	8 423 €	13 544	12 057	1 487
Mai	9 952 €	16 084	14 769	1 315
Juin	12 800 €	20 571	18 866	1 705
Juillet	22 017 €	40 129	33 691	6 438
Août	29 866 €	54 525	44 909	9 616
Septembre	10 430 €	19 610	19 029	581
Octobre	6 169 €	9 156	8 430	726
Novembre	4 198 €	6 306	5 829	477
Décembre	4 051 €	6 313	5 549	764
<b>TOTAUX</b>	<b>120 100 €</b>	<b>205 095</b>	<b>181 245</b>	<b>23 850</b>
			<b>205 095</b>	

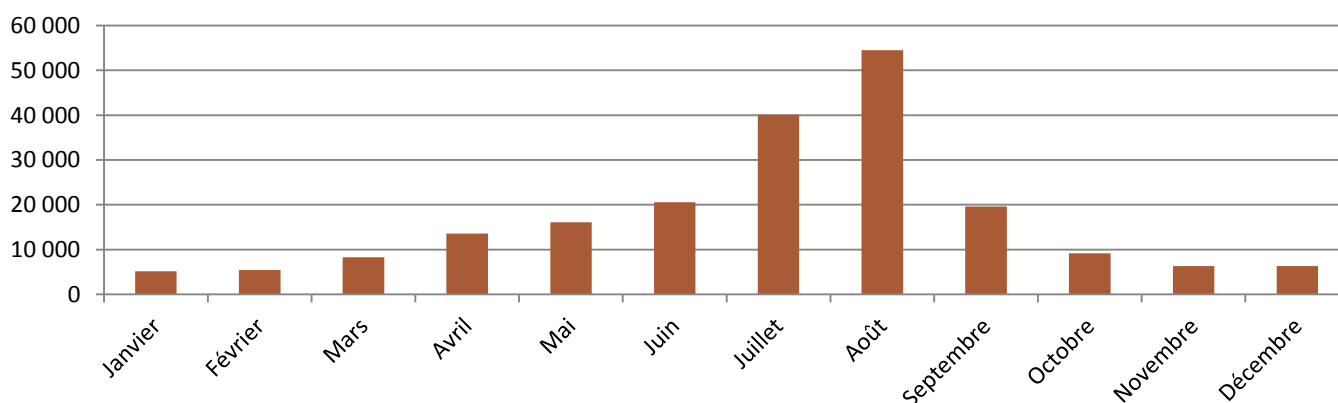
\* **Exonérations** : moins de 18 ans, travailleurs saisonniers en Aunis Marais Poitevin, hébergement d'urgence ou logement temporaire

**A noter** : un faible taux de déclaration des nuitées exonérées, notamment sur les déclarations provenant des plateformes intermédiaires de paiement

#### Répartition mensuelle de la taxe de séjour déclarée 2019



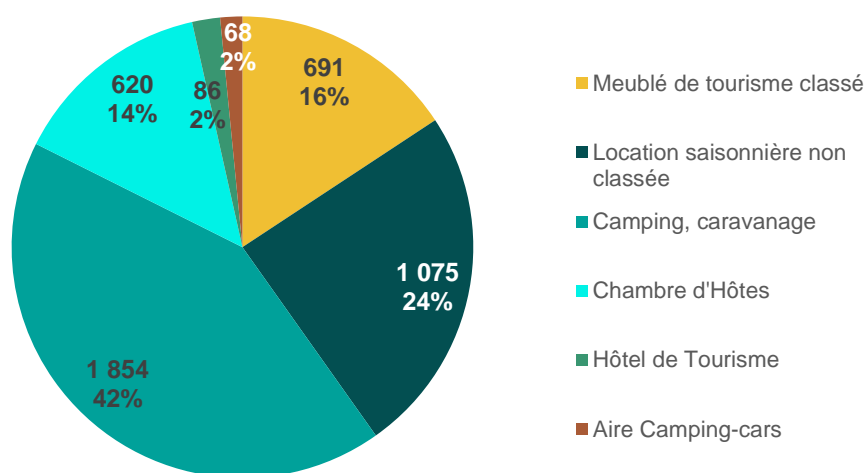
#### Répartition mensuelle des nuitées déclarées (taux plein et exonérations) 2019



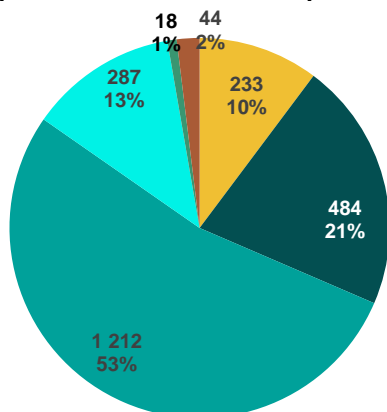
### Offre touristique lits marchands Aunis Marais Poitevin en 2019

Lits marchands	Aunis Marais Poitevin		Aunis Atlantique		Aunis Sud	
	Etablissements	Lits touristiques	Etabl <sup>ts</sup>	Lits touristiques	Etabl <sup>ts</sup>	Lits touristiques
Meublé de tourisme classé	120	691	44	233	76	458
Location saisonnière non classée	186	1 075	81	484	105	591
<i>Sous-total Locations classés et non classés</i>	<i>306</i>	<i>1 766</i>	<i>125</i>	<i>717</i>	<i>181</i>	<i>1 049</i>
Camping, caravanage	11	1 854	5	1 212	6	642
Chambre d'Hôtes	76	620	33	287	43	333
Hôtel de Tourisme	2	86	1	18	1	68
Aire Camping-cars	2	68	1	44	1	24
<b>TOTAL</b>	<b>397</b>	<b>4 394</b>	<b>165</b>	<b>2 278</b>	<b>232</b>	<b>2 116</b>

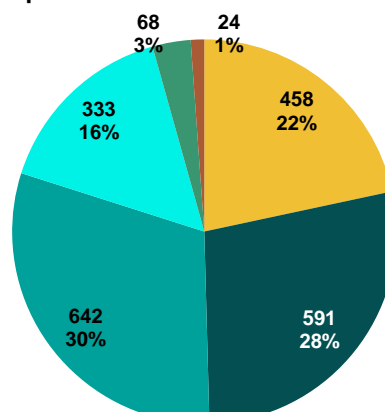
### Répartition des lits marchands en Aunis Marais Poitevin par nature d'hébergements en 2019



### ... Répartition en Aunis Atlantique



### ... Répartition en Aunis Sud

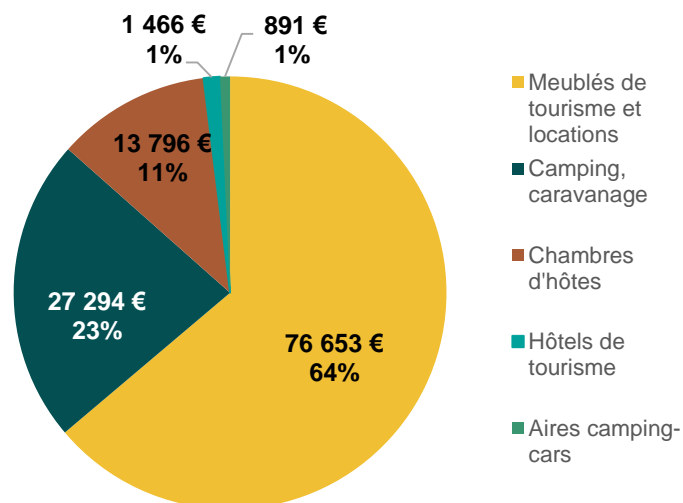


NB. Le nombre d'établissements correspond au nombre d'hébergements avec déclarations. Dans le cas d'une commercialisation via une plateforme intermédiaire de paiement, un hébergement compte plusieurs fois.

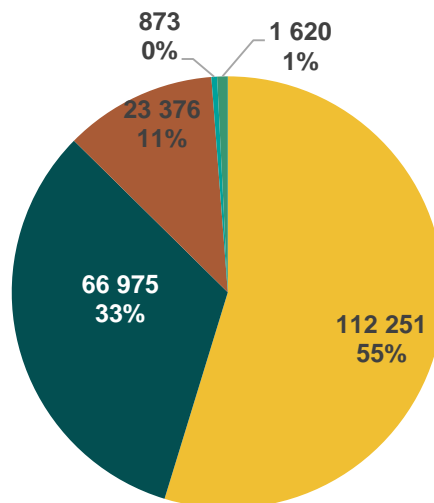
### Analyse taxe de séjour par nature d'hébergements en 2019

NATURE D'HEBERGEMENTS	Nombre Ets	Taxe déclarée	Nombre de nuitées	Nuitées taux plein	Nuitées exonérées
Meublés de tourisme et locations	764	76 653 €	112 251	96 376	15 875
Camping, caravanage	11	27 294 €	66 975	62 716	4 259
Chambres d'hôtes	76	13 796 €	23 376	19 708	3 668
Hôtels de tourisme	2	1 466 €	873	825	48
Aires camping-cars	2	891 €	1 620	1 620	0
<b>TOTAL</b>	<b>855</b>	<b>120 100 €</b>	<b>205 095</b>	<b>181 245</b>	<b>23 850</b>

Répartition de la taxe de séjour déclarée par nature d'hébergements en 2019



Répartition des nuitées déclarées par nature d'hébergements en 2019



### Analyse taxe de séjour par classement en 2019

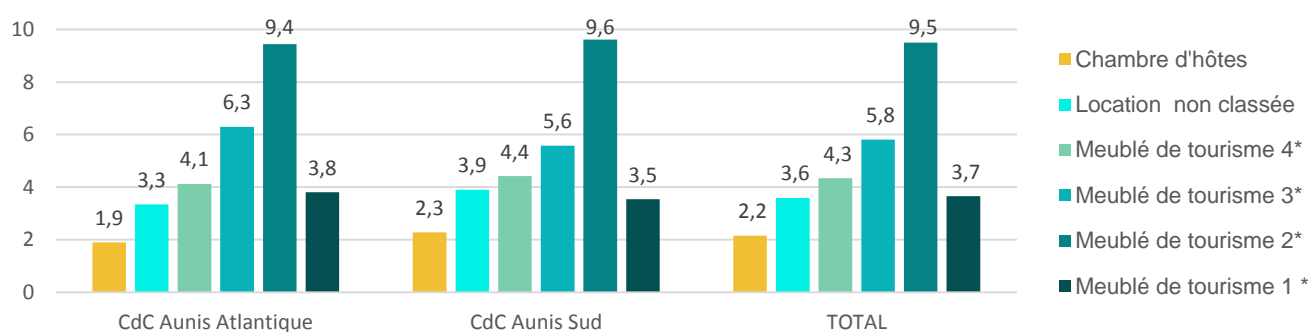
CLASSEMENT	Nombre Ets	Taxe déclarée	Nombre de nuitées	Nuitées taux plein	Nuitées exonérées
5*					
4*	21	4 929 €	6 427	4 481	1 946
3*	79	32 963 €	60 996	52 535	8 461
2*	64	14 043 €	26 767	24 242	2 525
1*	10	3 289 €	13 072	12 607	465
<b>Classés</b>	<b>174</b>	<b>55 224 €</b>	<b>107 262</b>	<b>93 865</b>	<b>13 397</b>
<b>Non classé</b>	<b>681</b>	<b>64 876 €</b>	<b>97 833</b>	<b>87 380</b>	<b>10 453</b>
<b>TOTAL</b>	<b>855</b>	<b>120 100 €</b>	<b>205 095</b>	<b>181 245</b>	<b>23 850</b>

**A noter :** Le classement en étoiles concerne les typologies d'hébergement suivantes : meublé de tourisme, camping et hôtel. Les autres types d'hébergements sont donc comptabilisés dans les non classés

### Durée moyenne des séjours par catégorie, classement et par communauté de communes en 2019

Durée moyenne séjour	Chambre d'hôtes	Location non classée	Meublé de tourisme			
			4*	3*	2*	1 *
CdC Aunis Atlantique	1,9	3,3	4,1	6,3	9,4	3,8
CdC Aunis Sud	2,3	3,9	4,4	5,6	9,6	3,5
<b>TOTAL</b>	<b>2,2</b>	<b>3,6</b>	<b>4,3</b>	<b>5,8</b>	<b>9,5</b>	<b>3,7</b>

### Durée moyenne du séjour par catégorie, classement et par communauté de communes en 2019



### Taux d'occupation en 2019

**Définition :** Le taux d'occupation est le rapport entre le nombre d'unités(\*) occupés et le nombre d'unités offerts par les hébergements ouverts.

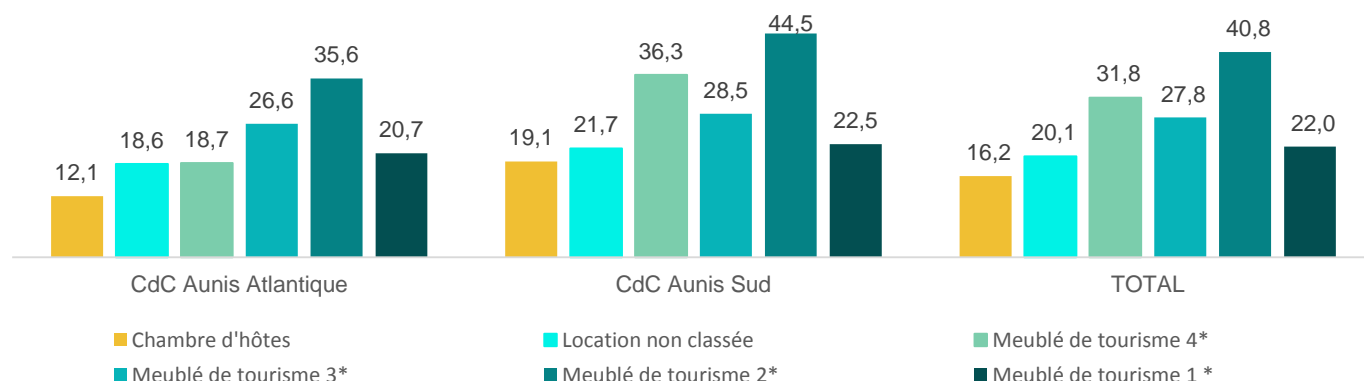
\* unité = nombre de chambres pour un hôtel ou une chambre d'hôte, 1 pour un meublé, nombre d'emplacements pour un camping, nombre d'anneaux pour un port

Taux d'occupation en %	Chambre d'hôtes	Location non classée	Meublé de tourisme			
			4*	3*	2*	1 *
CdC Aunis Atlantique	12,1	18,6	18,7	26,6	35,6	20,7
CdC Aunis Sud	19,1	21,7	36,3	28,5	44,5	22,5
<b>TOTAL</b>	<b>16,2</b>	<b>20,1</b>	<b>31,8</b>	<b>27,8</b>	<b>40,8</b>	<b>22,0</b>

A noter : si un hébergement est loué en direct et via un ou plusieurs opérateurs numériques, le taux d'occupation est calculé pour chaque gestionnaire. Un hébergement = plusieurs taux d'occupation.

A noter : les périodes de fermeture ne sont pas systématiquement renseignées par les propriétaires.

### Taux d'occupation par catégorie, classement et par communauté de communes en 2019 (en %)



**Analyse du montant déclaré et des nuitées par communauté de communes en 2019**

COMMUNAUTÉ DE COMMUNES	Nombre Ets	Taxe déclarée	Nombre de nuitées	Nuitées taux plein	Nuitées exonérées
CdC Aunis Atlantique	398	47 576 €	81 621	74 482	7 139
CdC Aunis Sud	457	72 524 €	123 474	106 763	16 711
<b>TOTAL</b>	<b>855</b>	<b>120 100 €</b>	<b>205 095</b>	<b>181 245</b>	<b>23 850</b>

**... Par commune en Aunis Atlantique - Analyse du montant déclaré et des nuitées en 2019**

COMMUNE	Nombre Ets	Taxe déclarée	Nombre de nuitées	Nuitées taux plein	Nuitées exonérées
ANDILLY	29	3 161 €	3 839	3 432	407
ANGLIERS	18	1 507 €	2 106	1 504	602
BENON	27	3 602 €	5 296	4 670	626
CHARRON	32	1 847 €	2 640	2 394	246
COURÇON	20	2 638 €	7 926	7 627	299
CRAMCHABAN	10	937 €	1 341	1 298	43
FERRIÈRES	14	1 348 €	1 888	1 708	180
LA GRÈVE-SUR-MIGNON	15	1 576 €	4 074	3 936	138
LA LAIGNE	9	1 226 €	1 730	1 437	293
LA RONDE	24	2 703 €	6 768	6 400	368
LE GUÉ-D'ALLERÉ	9	544 €	680	610	70
LONGÈVES	10	858 €	1 482	1 091	391
MARANS	72	14 431 €	24 668	23 414	1 254
NUAILLÉ-D'AUNIS	9	798 €	1 168	1 027	141
ST-CYR-DU-DORET	2	254 €	382	297	85
ST-JEAN-DE-LIVERSAY	30	3 495 €	5 358	4 648	710
ST-OUEN-D'AUNIS	11	1 602 €	2 082	1 861	221
ST-SAUVEUR-D'AUNIS	21	2 300 €	3 476	3 268	208
TAUGON	10	480 €	1 257	1 047	210
VILLEDoux	26	2 269 €	3 460	2 813	647
<b>TOTAL</b>	<b>398</b>	<b>47 576 €</b>	<b>81 621</b>	<b>74 482</b>	<b>7 139</b>

TOP 5 - nombre d'hébergements	TOP 5 - taxe déclarée	TOP 5 - nuitées déclarées
MARANS : 72	MARANS : 14 431€	MARANS : 24 668
CHARRON : 32	BENON : 3 602€	COURÇON : 7 926
ST JEAN DE LIVERSAY : 30	ST JEAN DE LIVERSAY : 3 495€	LA RONDE : 6 768
ANDILLY : 29	ANDILLY : 3 161€	ST JEAN DE LIVERSAY : 5 358
BENON : 27	LA RONDE : 2 703€	BENON : 5 295

### ... Par commune en Aunis Sud - Analyse du montant déclaré et des nuitées en 2019

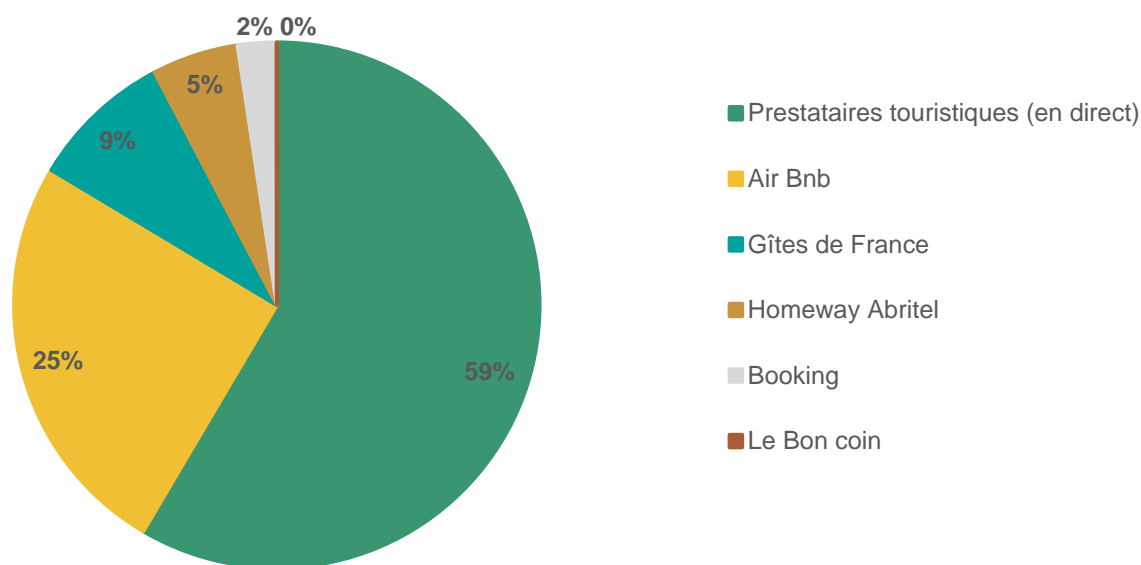
COMMUNE	Nombre Ets	Taxe déclarée	Nombre de nuitées	Nuitées taux plein	Nuitées exonérées
AIGREFEUILLE-D'AUNIS	28	8 588 €	14 456	13 927	529
ANAIS	8	1 168 €	1 772	1 595	177
ARDILLIÈRES	12	1 108 €	1 505	1 361	144
BALLON	19	1 745 €	2 762	2 543	219
BOUHET	5	1 179 €	1 615	1 524	91
BREUIL-LA-RÉORTE	2	389 €	621	612	9
CHAMBON	34	6 630 €	9 138	7 610	1 528
CIRÉ-D'AUNIS	22	1 970 €	3 294	2 853	441
FORGES	19	1 832 €	3 367	3 349	18
GENOUILLE	15	5 302 €	15 036	14 847	189
LA DEVERSE	33	2 169 €	3 935	3 517	418
LANDRAIS	25	2 809 €	3 458	3 081	377
LE THOU	20	1 860 €	2 884	2 346	538
MARSAIS	12	1 201 €	1 724	1 542	182
PUYRAVAULT	7	938 €	1 311	1 136	175
ST PIERRE LA NOUE	22	2 425 €	4 238	4 033	205
ST-CRÉPIN	9	682 €	1 479	1 287	192
ST-GEORGES-DU-BOIS	27	2 613 €	3 092	2 763	329
ST-MARD	14	2 205 €	2 868	2 453	415
ST-PIERRE-D'AMILLY	22	4 559 €	7 128	4 762	2 366
ST-SATURNIN-DU-BOIS	23	4 484 €	7 608	6 136	1 472
SURGÈRES	57	13 560 €	25 658	19 424	6 234
VIRSON	12	1 109 €	1 693	1 564	129
VOUHÉ	10	1 999 €	2 832	2 498	334
<b>TOTAL</b>	<b>457</b>	<b>72 524 €</b>	<b>123 474</b>	<b>106 763</b>	<b>16 711</b>

TOP 5 - nombre d'hébergements	TOP 5 - taxe déclarée	TOP 5 - nuitées déclarées
SURGERES : 57	SURGERES : 13 560€	SURGERES : 25 658
CHAMBON : 34	AIGREFEUILLE D'AUNIS : 8 588€	GENOUILLE : 15 036
LA DEVERSE : 33	CHAMBON : 6 630€	AIGREFEUILLE D'AUNIS : 14 456
AIGREFEUILLE D'AUNIS : 28	GENOUILLE : 5 302€	CHAMBON (9 138)
ST GEORGES DU BOIS : 27	ST PIERRE D'AMILLY : 4 559€	ST SATURNIN DU BOIS : 7 608

### Opérateurs numériques intermédiaires de paiement en 2019

	Taxe déclarée	%	en Aunis Atlantique	%	en Aunis Sud	%
Prestataires touristiques (en direct)	70 239 €	58%	24 407 €	51%	45 833 €	63%
Air Bnb	30 153 €	25%	15 207 €	32%	14 946 €	21%
Gîtes de France	10 463 €	9%	2 906 €	6%	7 557 €	10%
Homeway Abrisel	6 373 €	5%	3 340 €	7%	3 034 €	4%
Booking	2 862 €	2%	1 718 €	4%	1 144 €	2%
Le Bon coin	11 €	0%	- €	0%	11 €	0%
Se loger.com	- €	0%	- €	0%	- €	0%
Mister B&B	- €	0%	- €	0%	- €	0%
Locasun	- €	0%	- €	0%	- €	0%
<b>TOTAL</b>	<b>120 100 €</b>	<b>100%</b>	<b>47 576 €</b>	<b>100%</b>	<b>72 524 €</b>	<b>100%</b>

### Répartition de la taxe de séjour déclarée par déclarants en 2019



### Répartition par origine géographique en 2019

Les critères "Pays d'origine" ou "Code postal" permettant d'analyser l'origine géographique des clients sont très peu renseignés par les télédéclarants. Il n'est donc pas intéressant de les analyser.

En 2019 - Statistique "Provenance des personnes hébergées"

93,55% INCONNU