

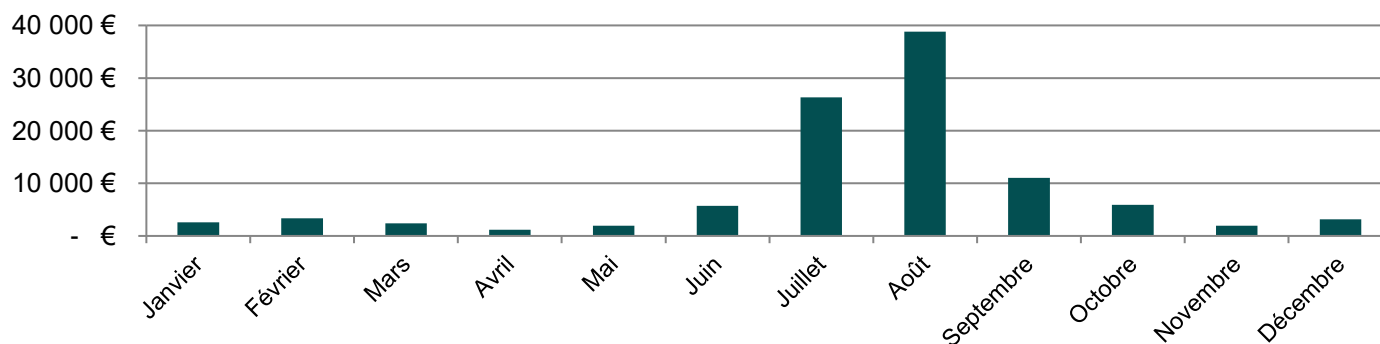
Taxe de séjour et nuitées en Aunis Marais Poitevin en 2020

MOIS	TOTAL Taxe déclarée	Nombre total de nuitées	Nb nuitées taux plein	Nb nuitées exonérées *
Janvier	2 559 €	3 919	3 724	195
Février	3 339 €	5 008	4 742	266
Mars	2 408 €	3 771	3 648	123
Avril	1 145 €	2 257	2 133	124
Mai	1 921 €	3 369	3 175	194
Juin	5 729 €	8 971	8 497	474
Juillet	26 344 €	41 914	36 597	5 317
Août	38 830 €	60 092	52 052	8 040
Septembre	11 057 €	16 706	16 009	697
Octobre	5 927 €	9 476	8 486	990
Novembre	1 941 €	3 297	2 792	505
Décembre	3 149 €	5 210	4 472	738
TOTAUX 2020	104 349 €	163 990	146 327	17 663
			163 990	
TOTAUX 2019	120 100 €	205 095	181 245	23 850
Comparatif 2020/2019	-13%	-20%	-19%	-26%

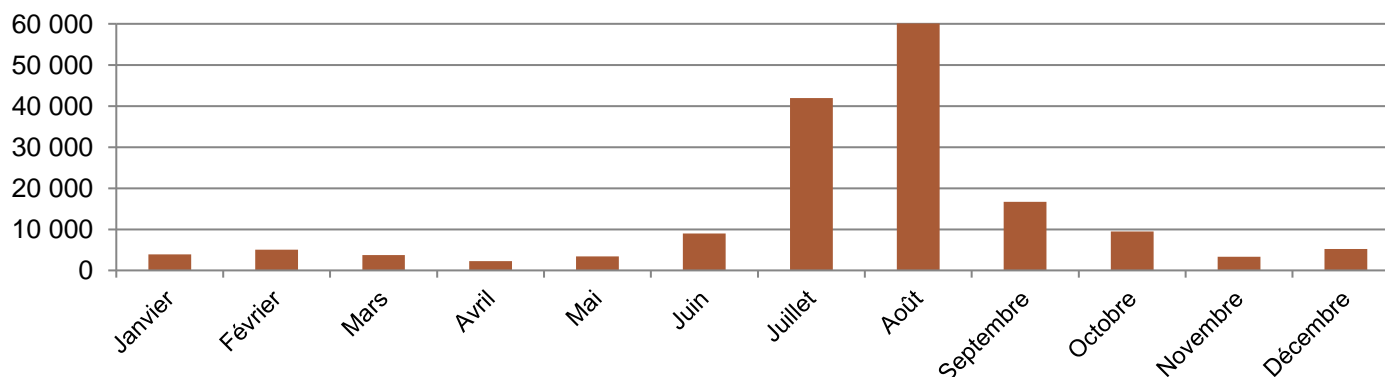
* **Exonérations** : moins de 18 ans, travailleurs saisonniers en Aunis Marais Poitevin, hébergement d'urgence ou relogement temporaire

A noter : un faible taux de déclaration des nuitées exonérées, notamment sur les déclarations provenant des plateformes intermédiaires de paiement

Répartition mensuelle de la taxe de séjour déclarée 2020



Répartition mensuelle des nuitées déclarées (taux plein et exonérations) 2020

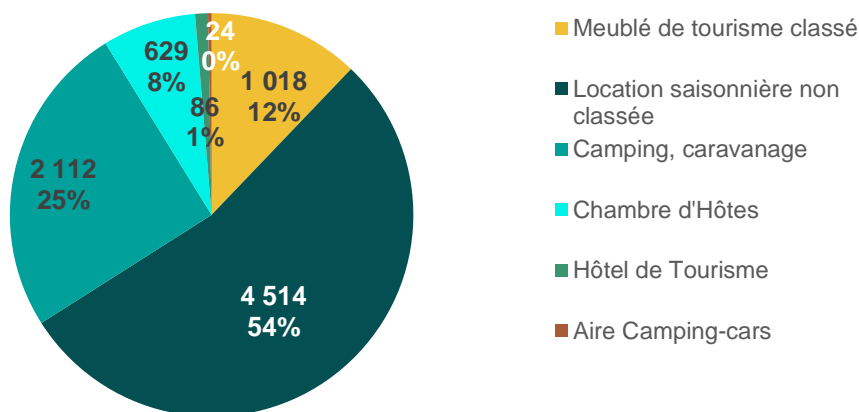


Offre touristique lits marchands Aunis Marais Poitevin en 2020

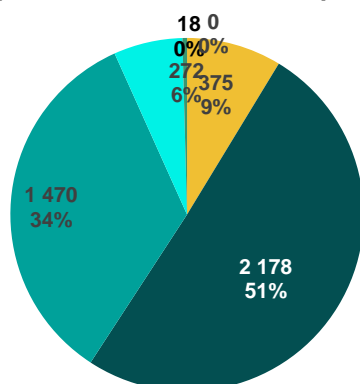
Lits marchands	Aunis Marais Poitevin		Aunis Atlantique		Aunis Sud	
	Etablissements	Lits toustiques	Etabl ^{ts}	Lits toustiques	Etabl ^{ts}	Lits toustiques
Meublé de tourisme classé	178	1 018	69	375	109	643
Location saisonnière non classée	805	4 514	402	2 178	403	2 336
<i>Sous-total Locations classés et non classés</i>	983	5 532	471	2 553	512	2 979
Camping, caravanage	12	2 112	6	1 470	6	642
Chambre d'Hôtes	87	629	35	272	52	357
Hôtel de Tourisme	2	86	1	18	1	68
Aire Camping-cars	1	24	0	0	1	24
TOTAL 2020	1 085	8 383	513	4 313	572	4 070
TOTAL 2019	397	4 394	165	2 278	232	2 116

NB. Une grande campagne de veille sur les plateformes et supports a été menée pendant l'année 2020. Avec la collaboration des mairies et des communautés de communes, elle a permis d'identifier des propriétaires et des hébergements pour les intégrer à la plateforme de télédéclaration.

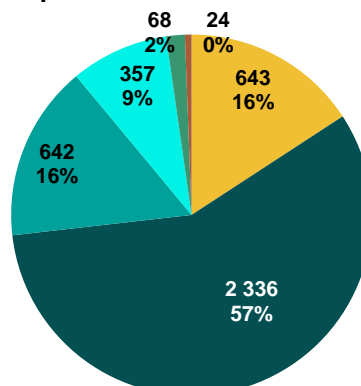
Répartition des lits marchands en Aunis Marais Poitevin par nature d'hébergements en 2020



... Répartition en Aunis Atlantique



... Répartition en Aunis Sud



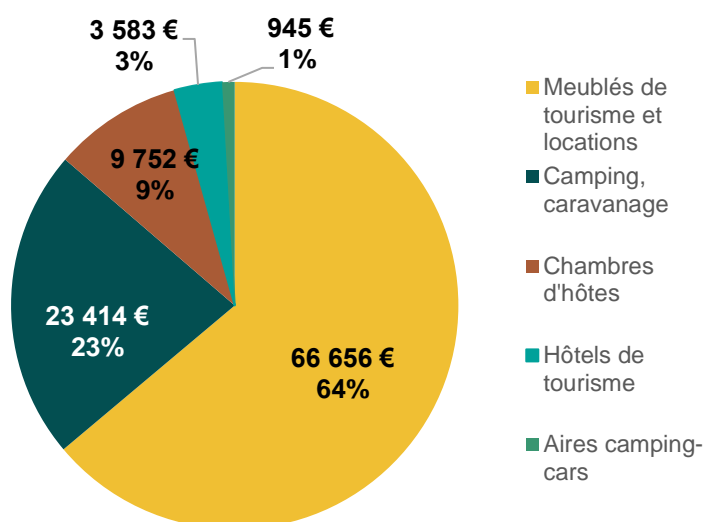
NB. Le nombre d'établissements correspond au nombre d'hébergements avec déclarations. Dans le cas d'une commercialisation via une plateforme intermédiaire de paiement, un hébergement compte plusieurs fois.

Analyse taxe de séjour par nature d'hébergements en 2020

NATURE D'HEBERGEMENTS	Nombre Ets	Taxe déclarée	Nombre de nuitées	Nuitées taux plein	Nuitées exonérées
Meublés de tourisme et locations	759	66 656 €	92 508	80 170	12 338
Camping, caravanage	12	23 414 €	51 903	48 288	3 615
Chambres d'hôtes	73	9 752 €	15 593	13 932	1 661
Hôtels de tourisme	1	3 583 €	2 270	2 221	49
Aires camping-cars	1	945 €	1 716	1 716	0
TOTAL 2020	846	104 350 €	163 990	146 327	17 663
TOTAL 2019	855	120 100 €	205 095	181 245	23 850
Comparatif 2020/2019	-1%	-13%	-20%	-19%	-26%

Répartition de la taxe de séjour déclarée par nature d'hébergements en 2020

Répartition des nuitées déclarées par nature d'hébergements en 2020



Analyse taxe de séjour par classement en 2020

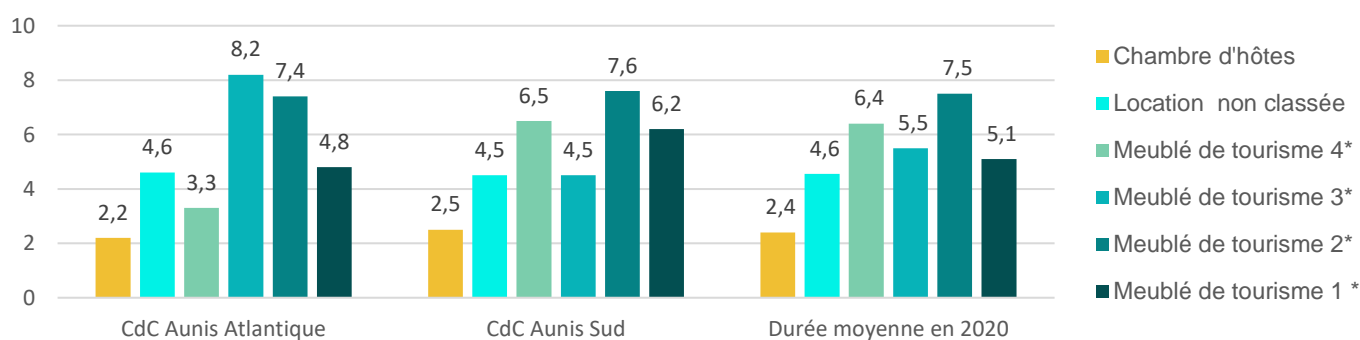
CLASSEMENT	Nombre Ets	Taxe déclarée	Nombre de nuitées	Nuitées taux plein	Nuitées exonérées
5*					
4*	16	2 971 €	3 947	2 713	1 234
3*	88	29 160 €	54 260	47 473	6 787
2*	63	8 741 €	17 360	15 514	1 846
1 *	8	1 159 €	3 757	3 564	193
Classés	175	42 031 €	79 324	69 264	10 060
Non classés (NC)	671	62 318 €	84 666	77 063	7 603
TOTAL 2020	846	104 349 €	163 990	146 327	17 663
Classés - Evolution 2020/2019	1%	-24%	-26%	-26%	-25%
NC - Evolution 2020/2019	-1%	-4%	-13%	-12%	-27%

A noter : Le classement en étoiles concerne les typologies d'hébergement suivantes : meublé de tourisme, camping et hôtel. Les autres types d'hébergements sont donc comptabilisés dans les non classés

Durée moyenne des séjours par catégorie, classement et par communauté de communes en 2020

Durée moyenne séjour	Chambre d'hôtes	Location non classée	Meublé de tourisme			
			4*	3*	2*	1*
CdC Aunis Atlantique	2,2	4,6	3,3	8,2	7,4	4,8
CdC Aunis Sud	2,5	4,5	6,5	4,5	7,6	6,2
Durée moyenne en 2020	2,4	4,6	6,4	5,5	7,5	5,1
Durée moyenne en 2019	2,2	3,6	4,3	5,8	9,5	3,7
Evolution 2020/2019	9%	26%	49%	-5%	-21%	38%

Durée moyenne du séjour par catégorie, classement et par communauté de communes en 2020



Taux d'occupation en 2020

Définition : Le taux d'occupation est le rapport entre le nombre d'unités(*) occupés et le nombre d'unités offerts par les hébergements ouverts.

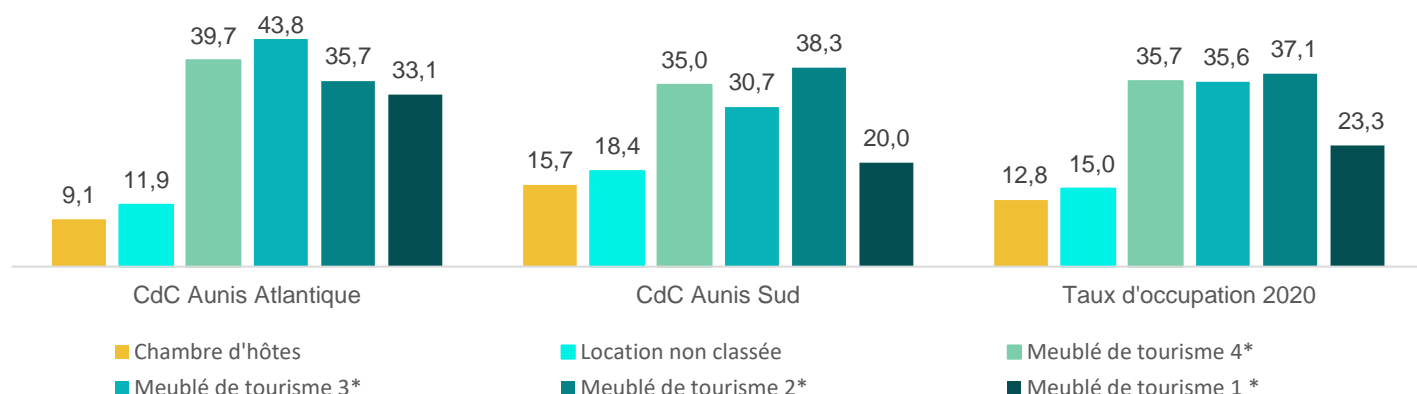
* unité = nombre de chambres pour un hôtel ou une chambre d'hôte, 1 pour un meublé, nombre d'emplacements pour un camping, nombre d'anneaux pour un port

Taux d'occupation en %	Chambre d'hôtes	Location non classée	Meublé de tourisme			
			4*	3*	2*	1*
CdC Aunis Atlantique	9,1	11,9	39,7	43,8	35,7	33,1
CdC Aunis Sud	15,7	18,4	35,0	30,7	38,3	20,0
Taux d'occupation 2020	12,8	15,0	35,7	35,6	37,1	23,3
Taux d'occupation 2019	16,2	20,1	31,8	27,8	40,8	22,0
Evolution 2020/2019	-21%	-25%	12%	28%	-9%	6%

A noter : si un hébergement est loué en direct et via un ou plusieurs opérateurs numériques, le taux d'occupation est calculé pour chaque gestionnaire. Un hébergement = plusieurs taux d'occupation.

A noter : les périodes de fermeture ne sont pas systématiquement renseignées par les propriétaires.

Taux d'occupation par catégorie, classement et par communauté de communes en 2020 (en %)



Analyse du montant déclaré et des nuitées par communauté de communes en 2020

COMMUNAUTÉ DE COMMUNES	Nombre Ets	Taxe déclarée	Nombre de nuitées	Nuitées taux plein	Nuitées exonérées
CdC Aunis Atlantique	386	41 247 €	67 371	60 910	6 461
CdC Aunis Sud	460	63 102 €	96 619	85 417	11 202
TOTAL	846	104 349 €	163 990	146 327	17 663

... Par commune en Aunis Atlantique - Analyse du montant déclaré et des nuitées en 2020

COMMUNE	Nombre Ets	Taxe déclarée	Nombre de nuitées	Nuitées taux plein	Nuitées exonérées
ANDILLY	30	3 027 €	4 790	4 061	729
ANGLIERS	11	488 €	808	551	257
BENON	24	2 677 €	3 628	3 233	395
CHARRON	29	2 446 €	3 094	2 866	228
COURÇON	16	1 765 €	4 718	4 388	330
CRAMCHABAN	8	702 €	1 075	1 028	47
FERRIÈRES	12	1 215 €	1 734	1 462	272
LA GRÈVE-SUR-MIGNON	19	2 402 €	5 102	5 011	91
LA LAIGNE	11	1 582 €	2 645	1 919	726
LA RONDE	22	2 672 €	6 677	6 288	389
LE GUÉ-D'ALLERÉ	6	441 €	499	384	115
LONGÈVES	13	840 €	1 150	988	162
MARANS	64	9 961 €	16 276	15 468	808
NUAILLÉ-D'AUNIS	10	1 467 €	1 721	1 477	244
ST-CYR-DU-DORET	2	367 €	603	561	42
ST-JEAN-DE-LIVERSAY	25	2 245 €	3 010	2 614	396
ST-OUEN-D'AUNIS	20	2 201 €	3 030	2 681	349
ST-SAUVEUR-D'AUNIS	28	3 043 €	3 900	3 672	228
TAUGON	7	220 €	468	393	75
VILLEDoux	29	1 486 €	2 443	1 865	578
TOTAL	386	41 247 €	67 371	60 910	6 461

TOP 5 - nombre d'hébergements	TOP 5 - taxe déclarée	TOP 5 - nuitées déclarées
MARANS : 64	MARANS : 9 961€	MARANS : 16 276
ANDILLY : 30	ST SAUVEUR D'AUNIS : 3 043€	LA RONDE : 6 677
CHARRON : 29	ANDILLY : 3 027€	LA GREVE SUR MIGNON: 5 102
VILLEDoux : 29	BENON : 2 677€	ANDILLY : 4 790
SAINT SAUVEUR D'AUNIS : 28	LA RONDE : 2 672€	COURÇON : 4 718

... Par commune en Aunis Sud - Analyse du montant déclaré et des nuitées en 2020

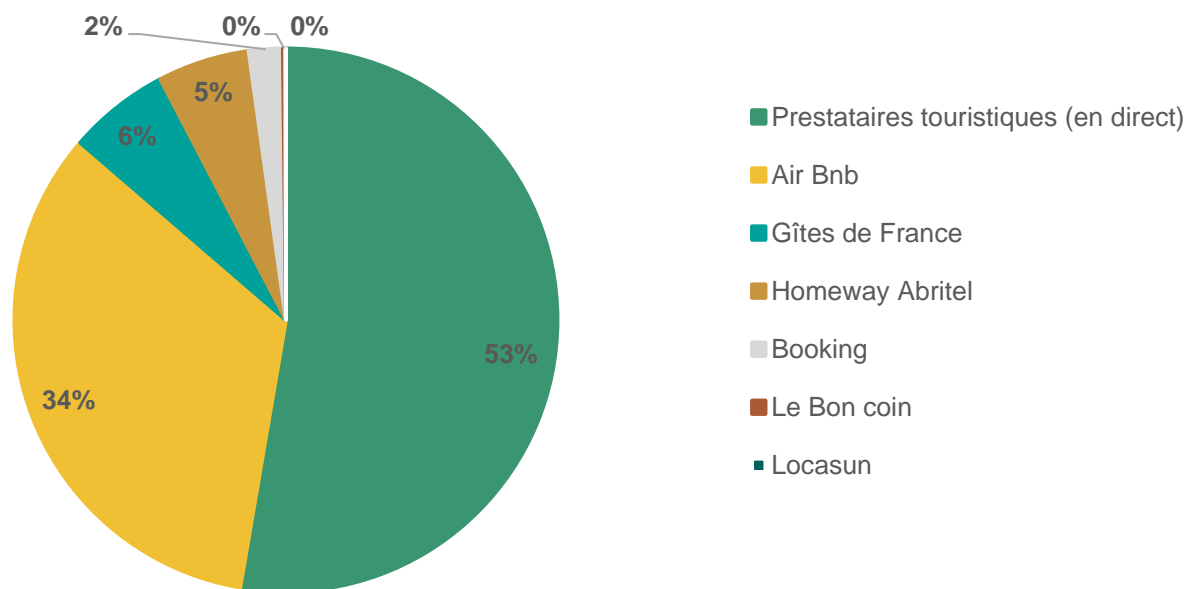
COMMUNE	Nombre Ets	Taxe déclarée	Nombre de nuitées	Nuitées taux plein	Nuitées exonérées
AIGREFEUILLE-D'AUNIS	36	6 134 €	9 730	9 426	304
ANAIS	5	1 242 €	1 716	1 618	98
ARDILLIÈRES	11	1 072 €	1 196	1 140	56
BALLON	15	976 €	1 407	1 407	0
BOUHET	4	409 €	583	554	29
BREUIL-LA-RÉORTE	2	425 €	727	623	104
CHAMBON	31	4 384 €	6 333	4 901	1 432
CIRÉ-D'AUNIS	18	1 585 €	2 631	2 259	372
FORGES	18	1 749 €	2 816	2 770	46
GENOUILLE	18	9 558 €	17 184	16 838	346
LA DEVISE	34	1 398 €	2 462	1 857	605
LANDRAIS	27	2 477 €	2 829	2 520	309
LE THOU	17	1 950 €	2 546	2 150	396
MARSAIS	13	1 439 €	1 780	1 758	22
PUYRAVAULT	9	956 €	1 380	1 156	224
ST PIERRE LA NOUE	20	2 321 €	3 562	3 416	146
ST-CRÉPIN	9	345 €	808	479	329
ST-GEORGES-DU-BOIS	29	2 491 €	3 042	2 656	386
ST-MARD	15	1 676 €	2 238	1 873	365
ST-PIERRE-D'AMILLY	23	3 059 €	4 721	3 279	1 442
ST-SATURNIN-DU-BOIS	17	2 970 €	5 479	4 244	1 235
SURGÈRES	62	11 950 €	17 805	15 119	2 686
VIRSON	15	686 €	1 076	978	98
VOUHÉ	12	1 850 €	2 568	2 396	172
TOTAL	460	63 102 €	96 619	85 417	11 202

TOP 5 - nombre d'hébergements	TOP 5 - taxe déclarée	TOP 5 - nuitées déclarées
SURGERES : 62	SURGERES : 11 950€	SURGERES : 17 805
AIGREFEUILLE D'AUNIS : 36	GENOUILLE : 9 558€	GENOUILLE : 17 184
LA DEVISE : 34	AIGREFEUILLE D'AUNIS : 6 134€	AIGREFEUILLE D'AUNIS : 9 730
CHAMBON : 31	CHAMBON : 4 384€	CHAMBON : 6333
ST GEORGES DU BOIS : 29	ST PIERRE D'AMILLY : 3 059€	ST SATURNIN DU BOIS : 5 479

Opérateurs numériques intermédiaires de paiement en 2020

	Taxe déclarée	%	en Aunis Atlantique	%	en Aunis Sud	%
Prestataires touristiques (en direct)	54 981 €	53%	15 562 €	38%	39 419 €	62%
Air Bnb	35 095 €	34%	18 926 €	46%	16 169 €	26%
Gîtes de France	6 288 €	6%	2 493 €	6%	3 795 €	6%
Homeway Abritel	5 696 €	5%	2 897 €	7%	2 799 €	4%
Booking	2 107 €	2%	1 254 €	3%	853 €	1%
Le Bon coin	147 €	0%	114 €	0%	32 €	0%
Se loger.com	- €	0%	- €	0%	- €	0%
Mister B&B	- €	0%	- €	0%	- €	0%
Locasun	35 €	0%	- €	0%	35 €	0%
TOTAL 2020	104 349 €	100%	41 247 €	100%	63 102 €	100%
TOTAL 2019	120 100 €	100%	47 576 €	100%	72 524 €	100%
<i>Evolution 2020/2019</i>	<i>-13,1%</i>		<i>-13,3%</i>		<i>-13,0%</i>	

Répartition de la taxe de séjour déclarée par déclarants en 2020



Répartition par origine géographique en 2020

Les critères "Pays d'origine" ou "Code postal" permettant d'analyser l'origine géographique des clients sont très peu renseignés par les télédéclarants. Il n'est donc pas intéressant de les analyser.

En 2020 - Statistique "Provenance des personnes hébergées"

94,97% INCONNU